


Cróton


Codiaeum variegatum (L.) Rumph ex A. Juss.

Ball

A linha de produtos Ball Greens apresenta cinco cultivares de crótons multicoloridos e de tonalidades vibrantes. Suas belas folhas, com diversos formatos, tornam o ambiente muito mais atraente e vivo. Possuem elevada tolerância ao calor e às altas temperaturas do verão. É uma espécie rústica, de longa durabilidade e muito valorizada em vasos decorativos e no paisagismo tropical. Podem ser cultivados em potes de 11 a 40 cm.




Excellent




Gingha



Gold



Gold Sun



Petra

A propagação de cultivar protegida sem autorização é infração prevista na Lei de Proteção de Cultivares (Lei nº 9.456/97) sujeitando o infrator as penalidades legais.

Cróton

Guia básico de cultivo.

Codiaeum variegatum (L.) Rumph ex A. Juss.

Ball

Estação:

- Transplântio da semana 1 a 52 (ano todo).

Recebimento dos plugs:

- **Realize a hidratação** no recebimento e antes do plantio. Por serem produzidos em espuma floral, precisam estar totalmente umedecidos.
- **Transplante imediato** após o recebimento dos plugs.
- **Evitar** exposição à luz solar direta.
- **Evitar** temperaturas extremas (máximas e mínimas).
- **Manter** em ambiente protegido, com alta umidade relativa.

Tamanho de pote:

- Ø11 a 40 cm – de acordo com o porte desejado.
- Pinch apical após o enraizamento para estimular a ramificação.

Substrato:

- Leve, rico em matéria orgânica e com excelente drenagem.
- **PH** ideal: 5,8 – 6,2.

Temperatura:

- **Temperatura ideal** entre 22 °C e 30 °C.
- Não tolera temperaturas abaixo de 12 °C (risco de parada de crescimento e queda de folhas).

Irrigação:

- Manter substrato úmido, porém sem encharcamento.
- Reduzir a irrigação em períodos frios.

Iluminação:

- Alta luminosidade é essencial para manter a coloração intensa das folhas.
- Cultivo interno: manter em ambiente muito claro, evitando sol direto nas horas mais quentes.
- Cultivo externo: pleno sol filtrado ou meia-sombra.

Adubação:

- **EC** 1,5 a 2,0 mS/cm.
- **Fertilização** equilibrada com NPK 20-10-20 ou 17-5-17, com micronutrientes.
- **Excesso** de nitrogênio reduz a intensidade da cor das folhas.

Controle de crescimento:

- Normalmente não necessário.
- Espaçamento e luminosidade adequados garantem plantas de boa formação, e uniforme.

Pragas:

- Ácaros (*Tetranychus urticae*).
- Cochonilhas (Pseudococcidae / Diaspididae).
- Pulgões (Aphididae, ex.: *Aphis gossypii*).
- Trips (*Frankliniella occidentalis*).

Doenças:

- Podridão por Rhizoctonia (*Rhizoctonia solani*).
- Podridão de raiz (*Pythium* spp.).
- Mofo-cinzento (*Botrytis cinerea*).
- Oídio (*Erysiphe* spp.).

NOTA: As informações deste folheto têm caráter exclusivamente orientativo. As práticas de manejo podem apresentar resultados diferentes conforme as condições de cultivo, clima, região e época do ano. A Ball Horticultural do Brasil não se responsabiliza pelos resultados obtidos a partir do uso destas informações, tendo em vista as circunstâncias diversas envolvendo o cultivo. Este material não substitui a consulta a um profissional qualificado, tampouco a necessidade de uma avaliação e diagnóstico técnico para a sua aplicação adequada.