

# Alstroemeria


*Alstroemeria x hybrida*

# Baï


A Alstroemeria mantém suas flores belas no vaso por semanas, acompanhando a vida das pessoas. Nossas variedades elevam esse padrão, entregando ao produtor plantas de vigor excepcional, alta sanidade e resistência a vírus. Com hastes firmes e produção contínua, oferecem o equilíbrio perfeito entre a robustez no campo e a delicadeza exigida na arte floral.



Mistral



Senna



Orange Princess




Mistral



Tourmaline




Rebecca




Helena




Florentina




Lavina




Cheery




Rose Fire



Sunny Lady



Intenz Salmon



Natalya

A propagação de cultivar protegida sem autorização é infração prevista na Lei de Proteção de Cultivares (Lei nº 9.456/97) sujeitando o infrator as penalidades legais.

# Alstroemeria

## Guia básico de cultivo.

*Alstroemeria x hybrida*

# Ball

### Estação:

- Ano todo (Cultivo perene de ciclo longo).
- **Ciclo:** Início da produção entre 20 a 25 semanas após o plantio.

### Recebimento dos mudas:

- **Transplante imediato** ou aclimação cuidadosa.
- Utilizar tela de **sombreamento** até a aclimação das plantas.

### Densidade e Tutoramento:

- **Densidade:** 3 a 4 plantas/m<sup>2</sup>.
- **Tutoramento:** Obrigatório. Uso de 3 a 4 camadas de rede (malha 17x20 cm). A primeira camada deve ficar a 25-29 cm do solo.

### Substrato:

- **Características:** Solo profundo (>25 cm), solto e sem torrões (essencial para a colheita por arranquio).
- **pH ideal:** 5.5 a 6.5.

### Infraestrutura:

- **Exposição:** Sombra ou Meia-Sombra.
- **Espaçamento:** 20 a 25 cm (8 - 10").

### Temperatura:

- **Solo:** Ideal entre 16°C a 18°C. Evitar solo acima de 20°C
- **Clima:** Ideal entre 25°C (Dia) e 13°C (Noite).

### Iluminação:

- **Sol Pleno** (Alta exigência).
- **Fotoperíodo:** 13 a 16 horas de luz estimulam a floração rápida.

### Adubação:

- **EC:** 0.8 a 1.6 mS/cm (Planta sensível a salinidade, manter EC baixo no início).
- **Fórmula:** NPK rico em Potássio (ex: 15-5-30 ou 13-2-13 com Cálcio).
- Manter umidade do solo constante (Nunca deixar secar totalmente).

### Limpeza e colheita:

- **Limpeza (Desbaste):** Fica à escolha do produtor. Caso preferir, remover hastes fracas ou cegas regularmente para arejar a base.
- **Técnica de Colheita:** Arrancar as hastes com um puxão firme (pulling). Não cortar com tesoura, pois o "arranquio" estimula o rizoma a lançar novas brotações.

### Pragas:

- Ácaros e Mosca-branca (*Bemisia tabaci*).
- Pulgões (*Aphis* sp.).
- Tripes (*Frankliniella occidentalis*).

### Doenças:

- Podridão de Raiz (*Pythium* sp., *Rhizoctonia* sp.)

**NOTA:** As informações deste folheto têm caráter exclusivamente orientativo. As práticas de manejo podem apresentar resultados diferentes conforme as condições de cultivo, clima, região e época do ano. A Ball Horticultural do Brasil não se responsabiliza pelos resultados obtidos a partir do uso destas informações, tendo em vista as circunstâncias diversas envolvendo o cultivo. Este material não substitui a consulta a um profissional qualificado, tampouco a necessidade de uma avaliação e diagnóstico técnico para a sua aplicação adequada.