





Pentas Lucky Star

Pentas lanceolata (Forssk.) Deflers

Ball

A Lucky Star foi criada para ter o florescimento mais precoce do que qualquer Pentas. Além disso, esta série rica em cores tem um hábito compacto e uniforme. Suas flores são muito atrativas para beija-flores, borboletas e abelhas. Pode ser cultivada em vasos ou em jardim, onde forma lindos canteiros.



A propagação de cultivar protegida sem autorização é infração prevista na Lei de Proteção de Cultivares (Lei nº 9.456/97) sujeitando o infrator as penalidades legais.

Pentas Lucky Star

Pentas lanceolata (Forssk.) Deflers

Ball

Guia básico de cultivo.

Estação:

- Transplântio da semana 1 até a 52 (ano todo).

Recebimento dos plugs:

- **Transplante imediato** após o recebimento dos plugs;
- **Evitar** exposição à luz solar direta;
- **Evitar** temperaturas extremas.

Tamanho de pote e *pinch*:

- Ø08 cm e saquinho de polietileno - 1 plantas por vaso.
- Ø15 cm - 01 ou 2 plantas por vaso com *pinch*.

Manejo:

- Apresenta baixo índice de manutenção, podendo ser eventualmente realizada poda de formação e remoção de inflorescências velhas e ramos mortos;
- A remoção das inflorescências velhas estimula a produção de mais flores, fazendo com que a planta floresça por mais tempo e em maior quantidade;
- Tolerância bem podas;
- Tolerância moderadamente a falta de rega.

Temperatura e iluminação :

- Temperatura ideal de cultivo: entre 17°C e 29°C, mas tolerância temperaturas mais elevadas mantendo uma boa performance.
- Deve ser cultivada a sol pleno (mínimo de 6 h diárias), onde floresce com maior intensidade.

Espaçamento:

- Recomendado de 20 a 25 cm entre plantas.

Adubação:

- EC 1,5 mS/cm;
- NPK 04-14-08

Pragas:

- Mosca-branca (*Aleyrodidae*);
- Pulgões (*Aphis gossypii*);
- Tripes (*Frankliniella schultzei*).

Doenças:

- *Botrytis cinerea*;
- Podridão radicular (*Phytophthora*, *Pythium* e *Rhizoctonia*);

Dicas:

- Ideal para formação de canteiros floríferos e de baixa manutenção;
- Muito atrativa para borboletas e outros polinizadores;
- Planta rústica e resistente ao calor, com alta estabilidade e valor ornamental;
- Não tolera encharcamento do solo, esperar o substrato secar ligeiramente para regar novamente.

NOTA: As informações deste folheto têm caráter exclusivamente orientativo. As práticas de manejo podem apresentar resultados diferentes conforme as condições de cultivo, clima, região e época do ano. A Ball Horticultural do Brasil não se responsabiliza pelos resultados obtidos a partir do uso destas informações, tendo em vista as circunstâncias diversas envolvendo o cultivo. Este material não substitui a consulta a um profissional qualificado, tampouco a necessidade de uma avaliação e diagnóstico técnico para a sua aplicação adequada.