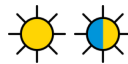


# Impatiens SolarScape

*Impatiens flaccida* Arn. x *Impatiens hawkeri* W. Bull




# Baill

Chegou o SolarScape, a primeira variedade de Impatiens híbrida e de semente disponível no mercado brasileiro. Projetada para quem busca versatilidade, destaca-se pela durabilidade e pelo impacto de cores vibrantes, tanto sob sol pleno quanto em meia-sombra.


Apresenta vigor excepcional, sendo uma excelente escolha para canteiros, vasos e cuias, com alta resistência e durabilidade. Para o produtor, oferece grande flexibilidade no fornecimento de mudas, rápida recuperação do estresse hídrico sem abortamento de flores e um ótimo custo-benefício.




Magenta Bliss




XL Red Glow



Magenta Bliss



Orange Burst



White Pearl




Magenta Bliss




Orange Burst e Magenta Bliss



XL Lilac Spark



XL Pink Jewel



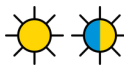
Salmon Punch

A propagação de cultivar protegida sem autorização é infração prevista na Lei de Proteção de Cultivares (Lei nº 9.456/97) sujeitando o infrator as penalidades legais.

# Impatiens SolarScape

## Guia básico de cultivo.

*Impatiens flaccida* Arn. x *Impatiens hawkeri* W. Bull



# Ball

### Estação:

- Ano todo.
- **Plantio programado:** Semanas 1 a 52.

### Recebimento dos plugs:

- **Transplante imediato** após o recebimento dos plugs.
- **Evitar** temperaturas extremas (máximas e mínimas).

### Tamanho de pote e pinch:

- **Alta flexibilidade**, se adapta de saquinhos a floreiras.
- **Ø 11-15cm** - 1 planta por vaso - O pinch não é obrigatório.
- **Ø 21-25cm** - 3 planta por vaso - O pinch não é obrigatório.
- **Densidade:** 25 a 30 cm de espaçamento em canteiros.

### Substrato:

- **Características:** Bem drenado, fibroso e livre de patógenos.
- **PH ideal:** 5,8 a 6,2.

### Temperatura:

- **Temperatura ideal:** entre 20°C e 24°C (Dia) e 15°C a 20°C (Noite).
- **Evitar** geadas.

### Iluminação:

- **Sol Pleno a Sombra** (Versatilidade total).
- **Níveis de luz:** Moderado a Alto (fator crucial para ramificação e cor).

### Adubação:

- **EC:** 0.5 a 0.75 mS/cm (Baixa salinidade).
- **Fórmula:** NPK 15-05-15 ou 14-0-14 (Fórmulas ricas em Cálcio).
- **Alternativa:** NPK 20-10-20 (Usar com moderação em dias nublados para não esticar a planta).

### Controle de crescimento:

- **Hábito:** Possui preenchimento rápido de canteiros.
- **PGR:** Geralmente não necessário em canteiros. Se preciso, usar doses muito baixas via rega ou pulverizado já é suficiente.

### Pragas:

- Ácaros (*Tetranychus urticae*).
- Fungus Gnats (na fase inicial).
- Tripses (*Thrips* sp. e *Frankliniella* sp.).

### Doenças:

- Botrytis (*Botrytis* sp.)
- Podridão de Raiz/Colo (*Rhizoctonia solani*, *Pythium*).

**NOTA:** As informações deste folheto têm caráter exclusivamente orientativo. As práticas de manejo podem apresentar resultados diferentes conforme as condições de cultivo, clima, região e época do ano. A Ball Horticultural do Brasil não se responsabiliza pelos resultados obtidos a partir do uso destas informações, tendo em vista as circunstâncias diversas envolvendo o cultivo. Este material não substitui a consulta a um profissional qualificado, tampouco a necessidade de uma avaliação e diagnóstico técnico para a sua aplicação adequada.